



Dein Onboarding Guide für Slack

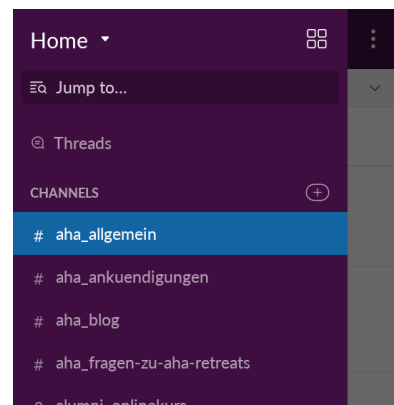
Bitte lies dir die folgenden Infos zu Slack genau durch, damit du weißt, wie du die App am besten nutzt.

■ Die Slack-App

- ✓ Nach dem Kauf des Programms hast du den **Einladungslink zu unserem Slack-Workspace „Aha Retreats“** erhalten.
- ✓ Slack ist eine Community-Messenger-App, die wir nutzen, um allen Aha-Retreatlern einen **geschützten Raum zum Austausch** zu bieten.
- ✓ Folge also dem Link, melde dich an und lade dir am besten **die App auf dein Smartphone**.
- ✓ **WICHTIG:** bitte benutze deinen richtigen Namen (Vor- und Nachnamen), damit wir und die anderen Teilnehmer dich wiedererkennen und dich direkt anschreiben oder in einen Channel einladen können.

■ Die Channels

- ✓ Sobald du unserem Workspace mit dem Einladungslink beigetreten bist, bist du automatisch Mitglied in den Channels
 - #aha_allgemein
 - #aha_ankündigungen
 - #aha_fragen-zu-aha-retreats
- ✓ **Es gibt weitere private Channels, in die wir dich einladen, je nachdem was du gebucht hast.**
- ✓ In der App sieht die Übersicht so aus:

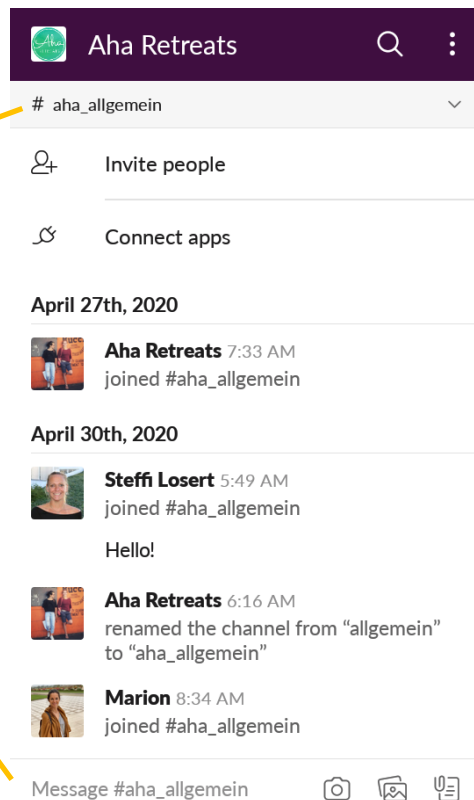




■ Kommunikation in den Channels

- ✓ Mit Klick auf einen Channel, kannst du dir die Inhalte durchlesen und selbst etwas posten.
- ✓ **WICHTIG:** in der kostenlosen Version werden Beiträge in Channels und Direct Messages nur bis zu einem gewissen Datum/Anzahl an Posts angezeigt. Besonders wichtige Dinge solltest du dir extern abspeichern.
- ✓ So sieht es in einem Channel aus:

Name des Channels. Wenn du draufklickst, kannst du dir die Infos und den Zweck des Channels durchlesen.



Hier kannst du etwas schreiben und Bilder/Dokumente hochladen.

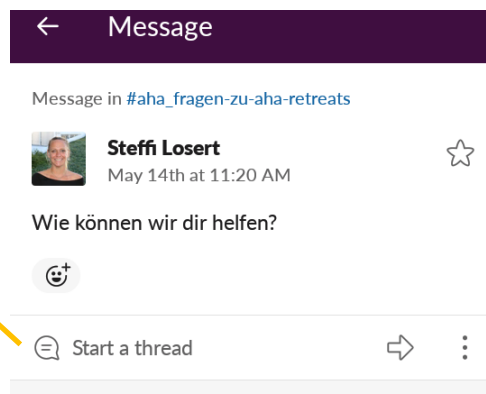
- ✓ Wenn du möchtest, dass jemand bestimmtes deinen Post liest, ist es wichtig, dass du ihn markierst, damit er eine Benachrichtigung bekommt. Dafür gibt es hauptsächlich zwei Möglichkeiten, beide funktionieren mit dem @-Zeichen
 - Eine Person markieren, zB Steffi: @steffilosert (Namensvorschläge werden angezeigt.)
 - Den gesamten Channel: @channel (bitte nur bei wirklich wichtigen Sachen benutzen und *nicht* im #aha_allgemein Channel)



- ✓ **WICHTIG:** Wenn du auf einen bestehenden Beitrag antworten möchtest, dann nutze dafür die sogenannten **Threads**. Das ist sehr wichtig um die Übersichtlichkeit zu wahren. Also bitte *nicht* wie bei Whatsapp alles in eine neue Message schreiben. Das geht auch ganz einfach:
 - Klicke einmal auf den Beitrag und schon öffnet sich die Thread-Ansicht. Das sieht so aus:

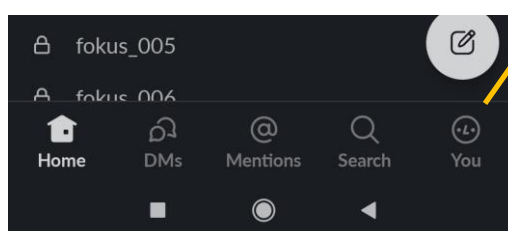
Einfach bei „Start a thread“ klicken und deine Antwort eingeben.

Deine Antwort ist auch öffentlich zu sehen und gleichzeitig wird die Übersichtlichkeit im Channel gewahrt.



■ Benachrichtigungen

- ✓ **WICHTIG:** Wir teilen viele wichtige Infos z.B. über anstehende Live-Sessions in Slack. Und wenn du in einer Fokusgruppe bist, wird dort die Absprache für eure Treffen geklärt. Von daher ist es wichtig, dass du zumindest die wichtigsten Benachrichtigungen eingeschalten hast.
- ✓ Daher unsere Empfehlung, die Slack-App auf dem Smartphone zu benutzen, um die wichtigsten Infos mitzubekommen.
- ✓ Standardmäßig bekommst du Push-Benachrichtigungen, wenn dir jemand eine persönliche Nachricht schickt, jemand dich oder den ganzen Channel erwähnt (@name oder @channel) oder jemand auf einen Thread antwortet, in dem du etwas geschrieben hast.
- ✓ Du kannst die Einstellungen ändern, indem du in der App unten Links auf „Du“ oder „You“ klickst und dann Benachrichtigungen/Notifications auswählst. Eine detaillierte Anleitung [findest du hier](#).

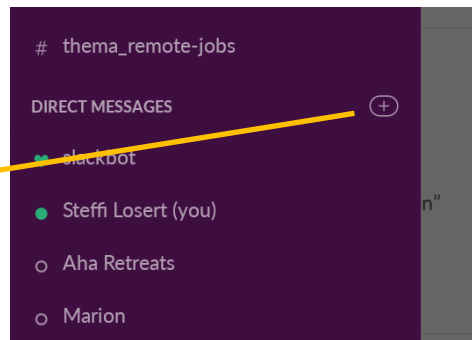




■ Persönliche Nachrichten schreiben

- ✓ Du kannst jedem Mitglied im Aha Retreats Workspace von Slack auch eine persönliche Nachricht schreiben.
- ✓ Einfach in der Übersicht mit den Channels ganz nach unten scrollen, in den Bereich „**Direct Messages**“. Das sieht so aus:

Hier auf das „Plus-Zeichen“ klicken und nach dem Namen suchen.



■ Fragen?

- ✓ Wenn noch etwas unklar ist oder du allgemeine Fragen an uns hast, dann schreib sie gerne in den **Channel #aha_fragen-zu-aha-retreats** oder schick uns eine Mail an info@aha-retreats.com

Und jetzt viel Spaß und tolle Kontakte
mit den anderen Aha Retreatlern 😊

Steffi und Marion